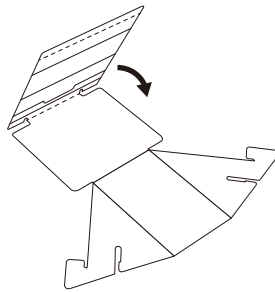
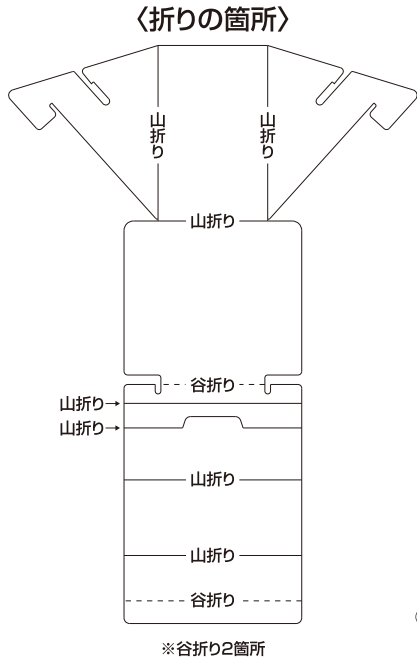
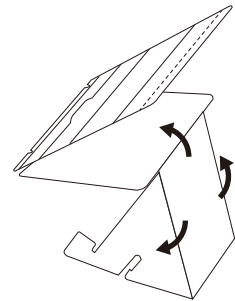


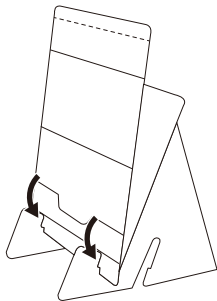
# タブレットスタンドの組み立て方法



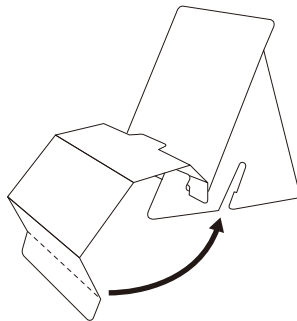
①中央のミシン目の箇所を谷折りにします。



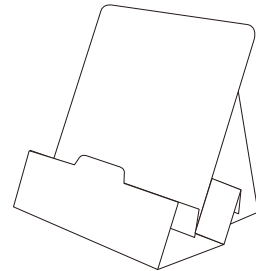
②スタンドの部分を山折りにします。



③スタンド部のフックを溝に引っかけます。



④端のミシン目の箇所を谷折りにし、スタンド部の溝に差し込みます。  
(カチッとロックがかかります)



完成